


**МИНИСТЕРСТВО ПРОСВЕЩЕНИЯ РОССИЙСКОЙ ФЕДЕРАЦИИ**  
Комитет образования, науки и молодежной политики Волгоградской области  
Департамент по образованию администрации Волгограда  
МОУ СШ № 87


РАССМОТРЕНО  
на заседании М.О.

учителей начальных классов  
МОУ СШ №87

 Сняцкая Н.Н.

Протокол №1  
от "29" августа 2022 г.


СОГЛАСОВАНО  
методист

 Федотова И.В.

Протокол №1  
от "30" августа 2022 г.

УТВЕРЖДЕНО

Директор МОУ СШ № 87



Арефьев А.А.

Приказ №116  
от "31" августа 2022 г.

**РАБОЧАЯ ПРОГРАММА**  
(ID 4775954)

учебного предмета  
«Окружающий мир»

для 3 класса начального общего образования  
на 2022-2023 учебный год

Составитель: Слепова Екатерина Юрьевна  
учитель начальных классов

Волгоград 2022

## ПОЯСНИТЕЛЬНАЯ ЗАПИСКА

---

Программа по учебному предмету «Окружающий мир» (предметная область «Обществознание и естествознание» («Окружающий мир»)) включает: пояснительную записку, содержание обучения, планируемые результаты освоения программы учебного предмета, тематическое планирование.

Пояснительная записка отражает общие цели и задачи изучения предмета, характеристику психологических предпосылок к его изучению младшими школьниками; место в структуре учебного плана, а также подходы к отбору содержания, планируемым результатам и тематическому планированию.

Содержание обучения раскрывает содержательные линии для обязательного изучения в 3 классе начальной школы.

Содержание обучения в 3 классе завершается перечнем универсальных учебных действий — познавательных, коммуникативных и регулятивных, которые возможно формировать средствами учебного предмета «Окружающий мир» с учётом возрастных особенностей младших школьников.

Планируемые результаты включают личностные, метапредметные результаты за период обучения, а также предметные достижения младшего школьника за третий год обучения в начальной школе

В тематическом планировании описывается программное содержание по всем разделам содержания обучения 3 класса, а также раскрываются методы и формы организации обучения и характеристика деятельности, которые целесообразно использовать при изучении той или иной программной темы.

Представлены также способы организации дифференцированного обучения.

Рабочая программа по предмету «Окружающий мир» на уровне 3 класса начального общего образования составлена на основе требований к результатам освоения основной образовательной программы начального общего образования, представленных в Федеральном государственном образовательном стандарте начального общего образования, Примерной программы воспитания, а также с учётом историко-культурного стандарта.

Изучение предмета «Окружающий мир», интегрирующего знания о природе, предметном мире, обществе и взаимодействии людей в нём, соответствует потребностям и интересам детей младшего школьного возраста и направлено на достижение следующих целей:

- формирование целостного взгляда на мир, осознание места в нём человека на основе целостного взгляда на окружающий мир (природную и социальную среду обитания); освоение естественнонаучных, обществоведческих, нравственно этических понятий, представленных в содержании данного учебного предмета;
- развитие умений и навыков применять полученные знания в реальной учебной и жизненной практике, связанной как с поисково-исследовательской деятельностью (наблюдения, опыты, трудовая деятельность), так и с творческим использованием приобретённых знаний в речевой, изобразительной, художественной деятельности;
- духовно-нравственное развитие и воспитание личности гражданина России, понимание своей принадлежности к Российскому государству, определённому этносу; проявление уважения к истории, культуре, традициям народов РФ; освоение младшими школьниками мирового

культурного опыта по созданию общечеловеческих ценностей, законов и правил построения взаимоотношений в социуме; обогащение духовного богатства обучающихся;

— развитие способности ребёнка к социализации на основе принятия гуманистических норм жизни, приобретение опыта эмоционально-положительного отношения к природе в соответствии с экологическими нормами поведения; становление навыков повседневного проявления культуры общения, гуманного отношения к людям, уважительного отношения к их взглядам, мнению и индивидуальности.

Центральной идеей конструирования содержания и планируемых результатов обучения является раскрытие роли человека в природе и обществе, ознакомление с правилами поведения в среде обитания и освоение общечеловеческих ценностей взаимодействия в системах «Человек и природа», «Человек и общество», «Человек и другие люди», «Человек и познание». Важнейшей составляющей всех указанных систем является содержание, усвоение которого гарантирует формирование у обучающихся навыков здорового и безопасного образа жизни на основе развивающейся способности предвидеть результаты своих поступков и оценки возникшей ситуации. Отбор содержания курса «Окружающий мир» осуществлён на основе следующих ведущих идей:

— раскрытие роли человека в природе и обществе;

— освоение общечеловеческих ценностей взаимодействия в системах «Человек и природа», «Человек и общество», «Человек и другие люди», «Человек и его самость», «Человек и познание».

Общее число часов, отведённых на изучение курса «Окружающий мир» в 3 классе, составляет 68 часов (два часа в неделю).

## СОДЕРЖАНИЕ УЧЕБНОГО ПРЕДМЕТА

---

### *Человек и общество*

Общество как совокупность людей, которые объединены общей культурой и связаны друг с другом совместной деятельностью во имя общей цели. Наша Родина — Российская Федерация. Уникальные памятники культуры России, родного края. Государственная символика Российской Федерации и своего региона. Города Золотого кольца России. Народы России. Уважение к культуре, традициям своего народа и других народов, государственным символам России.

Семья — коллектив близких, родных людей. Семейный бюджет, доходы и расходы семьи. Уважение к семейным ценностям.

Правила нравственного поведения в социуме. Внимание, уважительное отношение к людям с ограниченными возможностями здоровья, забота о них.

Значение труда в жизни человека и общества. Трудолюбие как общественно значимая ценность в культуре народов России. Особенности труда людей родного края, их профессии.

Страны и народы мира. Памятники природы и культуры — символы стран, в которых они находятся.

### *Человек и природа*

Методы изучения природы. Карта мира. Материки и части света. Вещество. Разнообразие веществ в окружающем мире.

Примеры веществ: соль, сахар, вода, природный газ. Твёрдые тела, жидкости, газы. Простейшие практические работы с веществами, жидкостями, газами. Воздух — смесь газов. Свойства воздуха. Значение воздуха для растений, животных, человека. Вода. Свойства воды. Состояния воды, её распространение в природе, значение для живых организмов и хозяйственной жизни человека. Круговорот воды в природе. Охрана воздуха, воды. Горные породы и минералы. Полезные ископаемые, их значение в хозяйстве человека, бережное отношение людей к полезным ископаемым. Полезные ископаемые родного края (2—3 примера). Почва, её состав, значение для живой природы и хозяйственной жизни человека.

Первоначальные представления о бактериях. Грибы: строение шляпочных грибов. Грибы съедобные и несъедобные. Разнообразие растений. Зависимость жизненного цикла организмов от условий окружающей среды. Размножение и развитие растений. Особенности питания и дыхания растений. Роль растений в природе и жизни людей, бережное отношение человека к растениям. Условия, необходимые для жизни растения (свет, тепло, воздух, вода). Наблюдение роста растений, фиксация изменений. Растения родного края, названия и краткая характеристика на основе наблюдений.

Охрана растений.

Разнообразие животных. Зависимость жизненного цикла организмов от условий окружающей среды. Размножение и развитие животных (рыбы, птицы, звери). Особенности питания животных. Цепи питания. Условия, необходимые для жизни животных (воздух, вода, тепло, пища). Роль животных в природе и жизни людей, бережное отношение человека к животным. Охрана животных. Животные родного края, их названия, краткая характеристика на основе наблюдений.

Природные сообщества: лес, луг, пруд. Взаимосвязи в природном сообществе: растения — пища и укрытие для животных; животные — распространители плодов и семян растений. Влияние человека на природные сообщества. Природные сообщества родного края (2—3 примера на основе наблюдений). Правила нравственного поведения в природных сообществах.

Человек — часть природы. Общее представление о строении тела человека. Системы органов (опорно-двигательная, пищеварительная, дыхательная, кровеносная, нервная, органы чувств), их роль в жизнедеятельности организма. Гигиена отдельных органов и систем органов человека. Измерение температуры тела человека, частоты пульса.

### *Правила безопасной жизни*

Здоровый образ жизни: двигательная активность (утренняя зарядка, динамические паузы), закаливание и профилактика заболеваний. Забота о здоровье и безопасности окружающих людей. Безопасность во дворе жилого дома (правила перемещения внутри двора и пересечения дворовой проезжей части, безопасные зоны электрических, газовых, тепловых подстанций и других опасных объектов инженерной инфраструктуры жилого дома, предупреждающие знаки безопасности). Правила безопасного поведения пассажира железнодорожного, водного и авиатранспорта (правила безопасного поведения на вокзалах и в аэропортах, безопасное поведение в вагоне, на борту самолёта, судна; знаки безопасности). Безопасность в Интернете (ориентирование в признаках мошеннических действий, защита персональной информации, правила коммуникации в мессенджерах и социальных группах) в условиях контролируемого доступа в Интернет.

### **Универсальные учебные действия.**

#### *Познавательные универсальные учебные действия:*

- проводить несложные наблюдения в природе (сезонные изменения, поведение животных) по предложенному и самостоятельно составленному плану; на основе результатов совместных с одноклассниками наблюдений (в парах, группах) делать выводы;
- устанавливать зависимость между внешним видом, особенностями поведения и условиями жизни животного;
- определять (в процессе рассматривания объектов и явлений) существенные признаки и отношения между объектами и явлениями;
- моделировать цепи питания в природном сообществе;
- различать понятия «век», «столетие», «историческое время»; соотносить историческое событие с датой (историческим периодом).

#### *Работа с информацией:*

- понимать, что работа с моделями Земли (глобус, карта) может дать полезную и интересную информацию о природе нашей планеты;
- находить на глобусе материки и океаны, воспроизводить их названия; находить на карте нашу страну, столицу, свой регион;
- читать несложные планы, соотносить условные обозначения с изображёнными объектами;

- находить по предложению учителя информацию в разных источниках — текстах, таблицах, схемах, в том числе в Интернете (в условиях контролируемого входа);
- соблюдать правила безопасности при работе в информационной среде.

*Коммуникативные универсальные учебные действия:*

- ориентироваться в понятиях, соотносить понятия и термины с их краткой характеристикой:
- понятия и термины, связанные с социальным миром (безопасность, семейный бюджет, памятник культуры);
- понятия и термины, связанные с миром природы (планета, материк, океан, модель Земли, царство природы, природное сообщество, цепь питания, Красная книга);
- понятия и термины, связанные с безопасной жизнедеятельностью (знаки дорожного движения, дорожные ловушки, опасные ситуации, предвидение).
- описывать (характеризовать) условия жизни на Земле;
- на основе сравнения объектов природы описывать схожие, различные, индивидуальные признаки;
- приводить примеры, кратко характеризовать представителей разных царств природы;
- называть признаки (характеризовать) животного (растения) как живого организма;
- описывать (характеризовать) отдельные страницы истории нашей страны (в пределах изученного).

*Регулятивные универсальные учебные действия:*

- планировать шаги по решению учебной задачи, контролировать свои действия (при небольшой помощи учителя);
- устанавливать причину возникающей трудности или ошибки, корректировать свои действия.

*Совместная деятельность:*

- участвуя в совместной деятельности, выполнять роли руководителя (лидера), подчинённого;
- справедливо оценивать результаты деятельности участников, положительно реагировать на советы и замечания в свой адрес;
- выполнять правила совместной деятельности, признавать право другого человека иметь собственное суждение, мнение;
- самостоятельно разрешать возникающие конфликты с учётом этики общения.

## **ПЛАНИРУЕМЫЕ ОБРАЗОВАТЕЛЬНЫЕ РЕЗУЛЬТАТЫ**

---

Изучение предмета "Окружающий мир" в 3 классе направлено на достижение обучающимися личностных, метапредметных и предметных результатов освоения учебного предмета.

### **ЛИЧНОСТНЫЕ РЕЗУЛЬТАТЫ**

---

Личностные результаты изучения предмета «Окружающий мир» характеризуют готовность обучающихся руководствоваться традиционными российскими социокультурными и духовно-нравственными ценностями, принятыми в обществе правилами и нормами поведения и должны отражать приобретение первоначального опыта деятельности обучающихся, в части:

**Гражданско-патриотического воспитания:**

- становление ценностного отношения к своей Родине - России; понимание особой роли многонациональной России в современном мире;
- осознание своей этнокультурной и российской гражданской идентичности, принадлежности к российскому народу, к своей национальной общности;
- сопричастность к прошлому, настоящему и будущему своей страны и родного края; проявление интереса к истории и многонациональной культуре своей страны, уважения к своему и другим народам;
- первоначальные представления о человеке как члене общества, осознание прав и ответственности человека как члена общества.

**Духовно-нравственного воспитания:**

- проявление культуры общения, уважительного отношения к людям, их взглядам, признанию их индивидуальности;
- принятие существующих в обществе нравственно-этических норм поведения и правил межличностных отношений, которые строятся на проявлении гуманизма, сопереживания, уважения и доброжелательности;
- применение правил совместной деятельности, проявление способности договариваться, неприятие любых форм поведения, направленных на причинение физического и морального вреда другим людям.

**Эстетического воспитания:**

- понимание особой роли России в развитии общемировой художественной культуры, проявление уважительного отношения, восприимчивости и интереса к разным видам искусства, традициям и творчеству своего и других народов;
- использование полученных знаний в продуктивной и преобразующей деятельности, в разных видах художественной деятельности.

**Физического воспитания, формирования культуры здоровья и эмоционального благополучия:**

- соблюдение правил организации здорового и безопасного (для себя и других людей) образа жизни; выполнение правил безопасного поведения в окружающей среде (в том числе информационной);
- приобретение опыта эмоционального отношения к среде обитания, бережное отношение к физическому и психическому здоровью.

### **Трудового воспитания:**

— осознание ценности трудовой деятельности в жизни человека и общества, ответственное потребление и бережное отношение к результатам труда, навыки участия в различных видах трудовой деятельности, интерес к различным профессиям.

### **Экологического воспитания:**

— осознание роли человека в природе и обществе, принятие экологических норм поведения, бережного отношения к природе, неприятие действий, приносящих ей вред.

### **Ценности научного познания:**

— ориентация в деятельности на первоначальные представления о научной картине мира;

— осознание ценности познания, проявление познавательного интереса, активности, инициативности, любознательности и самостоятельности в обогащении своих знаний, в том числе с использованием различных информационных средств.

## **МЕТАПРЕДМЕТНЫЕ РЕЗУЛЬТАТЫ**

---

### **Познавательные универсальные учебные действия:**

#### *1) Базовые логические действия:*

— понимать целостность окружающего мира (взаимосвязь природной и социальной среды обитания), проявлять способность ориентироваться в изменяющейся действительности;

— на основе наблюдений доступных объектов окружающего мира устанавливать связи и зависимости между объектами (часть - целое; причина - следствие; изменения во времени и в пространстве);

— сравнивать объекты окружающего мира, устанавливать основания для сравнения, устанавливать аналогии;

— объединять части объекта (объекты) по определённому признаку;

— определять существенный признак для классификации, классифицировать предложенные объекты;

— находить закономерности и противоречия в рассматриваемых фактах, данных и наблюдениях на основе предложенного алгоритма;

— выявлять недостаток информации для решения учебной (практической) задачи на основе предложенного алгоритма

#### *2) Базовые исследовательские действия:*

— проводить (по предложенному и самостоятельно составленному плану или выдвинутому предположению) наблюдения, несложные опыты; проявлять интерес к экспериментам, проводимым под руководством учителя;



- определять разницу между реальным и желательным состоянием объекта (ситуации) на основе предложенных вопросов;
- формулировать с помощью учителя цель предстоящей работы, прогнозировать возможное развитие процессов, событий и последствия в аналогичных или сходных ситуациях;
- моделировать ситуации на основе изученного материала о связях в природе (живая и неживая природа, цепи питания; природные зоны), а также в социуме (лента времени; поведение и его последствия; коллективный труд и его результаты и др. );
- проводить по предложенному плану опыт, несложное исследование по установлению особенностей объекта изучения и связей между объектами (часть — целое, причина — следствие);
- формулировать выводы и подкреплять их доказательствами на основе результатов проведённого наблюдения (опыта, измерения, исследования).

### 3) Работа с информацией:

- использовать различные источники для поиска информации, выбирать источник получения информации с учётом учебной задачи;
- согласно заданному алгоритму находить в предложенном источнике информацию, представленную в явном виде;
- распознавать достоверную и недостоверную информацию самостоятельно или на основе предложенного учителем способа её проверки;
- находить и использовать для решения учебных задач текстовую, графическую, аудиовизуальную информацию;
- читать и интерпретировать графически представленную информацию (схему, таблицу, иллюстрацию);
- соблюдать правила информационной безопасности в условиях контролируемого доступа в Интернет (с помощью учителя);
- анализировать и создавать текстовую, видео, графическую, звуковую информацию в соответствии с учебной задачей;
- фиксировать полученные результаты в текстовой форме (отчёт, выступление, высказывание) и графическом виде (рисунок, схема, диаграмма).

### **Коммуникативные универсальные учебные действия:**

- в процессе диалогов задавать вопросы, высказывать суждения, оценивать выступления участников;
- признавать возможность существования разных точек зрения; корректно и аргументированно высказывать своё мнение; приводить доказательства своей правоты;
- соблюдать правила ведения диалога и дискуссии; проявлять уважительное отношение к собеседнику;

- использовать смысловое чтение для определения темы, главной мысли текста о природе, социальной жизни, взаимоотношениях и поступках людей;
- создавать устные и письменные тексты (описание, рассуждение, повествование);
- конструировать обобщения и выводы на основе полученных результатов наблюдений и опытной работы, подкреплять их доказательствами;
- находить ошибки и восстанавливать деформированный текст об изученных объектах и явлениях природы, событиях социальной жизни;
- готовить небольшие публичные выступления с возможной презентацией (текст, рисунки, фото, плакаты и др. ) к тексту выступления.

### **Регулятивные универсальные учебные действия:**

#### *1) Самоорганизация:*

- планировать самостоятельно или с небольшой помощью учителя действия по решению учебной задачи;
- выстраивать последовательность выбранных действий и операций. 2)

#### *Самоконтроль:*

- осуществлять контроль процесса и результата своей деятельности;
- находить ошибки в своей работе и устанавливать их причины; корректировать свои действия при необходимости (с небольшой помощью учителя);
- предвидеть возможность возникновения трудностей и ошибок, предусматривать способы их предупреждения, в том числе в житейских ситуациях, опасных для здоровья и жизни.

#### *3) Самооценка:*

- объективно оценивать результаты своей деятельности, соотносить свою оценку с оценкой учителя;
- оценивать целесообразность выбранных способов действия, при необходимости корректировать их.

### **Совместная деятельность:**

- понимать значение коллективной деятельности для успешного решения учебной (практической) задачи; активно участвовать в формулировании краткосрочных и долгосрочных целей совместной деятельности (на основе изученного материала по окружающему миру);
- коллективно строить действия по достижению общей цели: распределять роли, договариваться, обсуждать процесс и результат совместной работы;
- проявлять готовность руководить, выполнять поручения, подчиняться;
- выполнять правила совместной деятельности: справедливо распределять и оценивать работу каждого участника; считаться с наличием разных мнений; не допускать конфликтов, при их возникновении мирно разрешать без участия взрослого;

— ответственно выполнять свою часть работы.

## ПРЕДМЕТНЫЕ РЕЗУЛЬТАТЫ

---

К концу обучения в 3 классе обучающийся научится:

- различать государственную символику Российской Федерации (гимн, герб, флаг); проявлять уважение к государственным символам России и своего региона;
- проявлять уважение к семейным ценностям и традициям, традициям своего народа и других народов; соблюдать правила нравственного поведения в социуме;
- приводить примеры памятников природы, культурных объектов и достопримечательностей родного края; столицы России, городов РФ с богатой историей и культурой; российских центров декоративно-прикладного искусства; проявлять интерес и уважение к истории и культуре народов России;
- показывать на карте мира материка, изученные страны мира;
- различать расходы и доходы семейного бюджета;
- распознавать изученные объекты природы по их описанию, рисункам и фотографиям, различать их в окружающем мире;
- проводить по предложенному плану или инструкции небольшие опыты с природными объектами с использованием простейшего лабораторного оборудования и измерительных приборов; соблюдать безопасность проведения опытов;
- группировать изученные объекты живой и неживой природы, проводить простейшую классификацию;
- сравнивать по заданному количеству признаков объекты живой и неживой природы;
- описывать на основе предложенного плана изученные объекты и явления природы, выделяя их существенные признаки и характерные свойства;
- использовать различные источники информации о природе и обществе для поиска и извлечения информации, ответов на вопросы;
- использовать знания о взаимосвязях в природе, связи человека и природы для объяснения простейших явлений и процессов в природе, организме человека;
- фиксировать результаты наблюдений, опытной работы, в процессе коллективной деятельности обобщать полученные результаты и делать выводы;
- создавать по заданному плану собственные развёрнутые высказывания о природе, человеке и обществе, сопровождая выступление иллюстрациями (презентацией);
- соблюдать правила безопасного поведения пассажира железнодорожного, водного и авиатранспорта;
- соблюдать периодичность двигательной активности и профилактики заболеваний;

- соблюдать правила безопасного поведения во дворе жилого дома;
- соблюдать правила безопасного поведения на природе;
- безопасно использовать персональные данные в условиях контролируемого доступа в Интернет; ориентироваться в возможных мошеннических действиях при общении в мессенджерах.

**ТЕМАТИЧЕСКОЕ ПЛАНИРОВАНИЕ**

№ п/п	Наименование разделов и тем программы	Количество часов			Дата изучения	Виды деятельности	Виды, формы контроля	Электронные (цифровые) образовательные ресурсы
		всего	контрольные работы	практические работы				
Раздел 1. Человек и общество.								
1.1.	Общество — совокупность людей, которые объединены общей культурой и связаны друг с другом совместной деятельностью во имя общей цели.	2	0	2		Рассказ учителя, рассматривание иллюстраций на тему: «Что такое общество»; Просмотр и обсуждение иллюстраций, видеофрагментов и других материалов (по выбору) на тему: «Жизнь народов нашей страны»; Работа в группе: чтение текстов учебника и использование полученной информации для подготовки собственного рассказа о памятниках культуры России;	Устный опрос; Практическая работа;	<a href="https://resh.edu.ru/">https://resh.edu.ru/</a>
1.2.	Наша Родина — Российская Федерация — многонациональная страна.	2	0	2		Просмотр и обсуждение иллюстраций, видеофрагментов и других материалов (по выбору) на тему: «Жизнь народов нашей страны»; Ролевая игра по теме «Встречаем гостей из разных республик РФ»: рассказы гостей об их крае и народах, рассказы для гостей о родном крае; Работа в группе: чтение текстов учебника и использование полученной информации для подготовки собственного рассказа о памятниках культуры России;	Устный опрос; Письменный контроль; Практическая работа; Тестирование;	<a href="https://resh.edu.ru/">https://resh.edu.ru/</a>
1.3.	Особенности жизни, быта, культуры народов РФ.	2	0	2		Рассказ учителя, рассматривание иллюстраций на тему: «Что такое общество»; Просмотр и обсуждение иллюстраций, видеофрагментов и других материалов (по выбору) на тему: «Жизнь народов нашей страны»; Ролевая игра по теме «Встречаем гостей из разных республик РФ»: рассказы гостей об их крае и народах, рассказы для гостей о родном крае; Просмотр и обсуждение иллюстраций, видеофрагментов и других материалов (по выбору) по теме «Уникальные памятники культуры России»; Работа в группе: чтение текстов учебника и использование полученной информации для подготовки собственного рассказа о памятниках культуры России;	Устный опрос; Письменный контроль; Практическая работа; Тестирование;	<a href="https://resh.edu.ru/">https://resh.edu.ru/</a>

1.4.	Уникальные памятники культуры (социальные и природные объекты) России, родного края.	2	1	1		<p>Рассказ учителя, рассмотрение иллюстраций на тему: «Что такое общество»;</p> <p>Просмотр и обсуждение иллюстраций, видеофрагментов и других материалов (по выбору) на тему: «Жизнь народов нашей страны»;</p> <p>Ролевая игра по теме «Встречаем гостей из разных республик РФ»: рассказы гостей об их крае и народах, рассказы для гостей о родном крае;</p> <p>Просмотр и обсуждение иллюстраций, видеофрагментов и других материалов (по выбору) по теме «Уникальные памятники культуры России»;</p> <p>Работа в группе: чтение текстов учебника и использование полученной информации для подготовки собственного рассказа о памятниках культуры России;</p>	<p>Устный опрос;</p> <p>Письменный контроль;</p> <p>Контрольная работа;</p> <p>Практическая работа;</p>	<a href="https://resh.edu.ru/">https://resh.edu.ru/</a>
1.5.	Города Золотого кольца России.	4	0	4		<p>Рассказ учителя, рассмотрение иллюстраций на тему: «Что такое общество»;</p> <p>Просмотр и обсуждение иллюстраций, видеофрагментов и других материалов (по выбору) на тему: «Жизнь народов нашей страны»;</p> <p>Ролевая игра по теме «Встречаем гостей из разных республик РФ»: рассказы гостей об их крае и народах, рассказы для гостей о родном крае;</p> <p>Просмотр и обсуждение иллюстраций, видеофрагментов и других материалов (по выбору) по теме «Уникальные памятники культуры России»;</p> <p>Работа в группе: чтение текстов учебника и использование полученной информации для подготовки собственного рассказа о памятниках культуры России;</p> <p>Моделирование маршрута по Золотому кольцу с использованием фотографий достопримечательностей, сувениров и т.д.;</p> <p>Составление сообщения о городах Золотого кольца России с использованием дополнительных источников информации (дифференцированное задание);</p>	<p>Устный опрос;</p> <p>Письменный контроль;</p> <p>Практическая работа;</p> <p>Тестирование;</p>	<a href="https://resh.edu.ru/">https://resh.edu.ru/</a>
1.6.	Государственная символика Российской Федерации (гимн, герб, флаг) и своего региона.	1	0	1		<p>Просмотр и обсуждение иллюстраций, видеофрагментов и других материалов (по выбору) на тему: «Жизнь народов нашей страны»;</p> <p>Работа в группе: чтение текстов учебника и использование полученной информации для подготовки собственного рассказа о памятниках культуры России;</p>	<p>Устный опрос;</p> <p>Письменный контроль;</p> <p>Практическая работа;</p>	<a href="https://resh.edu.ru/">https://resh.edu.ru/</a>
1.7.	Уважение к культуре, истории, традициям своего народа и других народов.	1	0	1		<p>Просмотр и обсуждение иллюстраций, видеофрагментов и других материалов (по выбору) на тему: «Жизнь народов нашей страны»;</p> <p>Ролевая игра по теме «Встречаем гостей из разных республик РФ»: рассказы гостей об их крае и народах, рассказы для гостей о родном крае;</p> <p>Просмотр и обсуждение иллюстраций, видеофрагментов и других материалов (по выбору) по теме «Уникальные памятники культуры России»;</p> <p>Работа в группе: чтение текстов учебника и использование полученной информации для подготовки собственного рассказа о памятниках культуры России;</p>	<p>Устный опрос;</p> <p>Письменный контроль;</p> <p>Практическая работа;</p>	<a href="https://resh.edu.ru/">https://resh.edu.ru/</a>

1.8.	<b>Семья — коллектив близких, родных людей. Поколения в семье.</b>	2	0	2		Учебный диалог по теме «Для чего создаётся семья», «Почему семью называют коллективом»; Работа в группах: коллективный ответ на вопрос «Какие бывают семьи?»;	Устный опрос; Письменный контроль; Практическая работа; Тестирование;	<a href="https://resh.edu.ru/">https://resh.edu.ru/</a>
1.9.	<b>Взаимоотношения в семье: любовь, доброта, внимание, поддержка.</b>	1	0	1		Учебный диалог по теме «Для чего создаётся семья», «Почему семью называют коллективом»; Работа в группах: коллективный ответ на вопрос «Какие бывают семьи?»;	Устный опрос; Письменный контроль; Практическая работа;	<a href="https://resh.edu.ru/">https://resh.edu.ru/</a>
1.10.	<b>Семейный бюджет, доходы и расходы семьи.</b>	1	0	1		Рассказ учителя: «Что такое семейный бюджет»; Беседа по теме «Доходы и расходы семьи»; Практическая работа по теме «Моделирование семейного бюджета» (дифференцированное задание);	Устный опрос; Письменный контроль; Практическая работа;	<a href="https://resh.edu.ru/">https://resh.edu.ru/</a>
1.11.	<b>Страны и народы мира на карте.</b>	1	0	1		Практическая работа с картой: страны мира. Работа в группах: самостоятельное составление описания любой страны или народа мира (с использованием дополнительной литературы и Интернета); «Путешествие по странам мира» (достопримечательности отдельных стран мира, по выбору детей): рассматривание видеоматериалов, слайдов, иллюстраций; Символы стран, с которыми знакомятся дети;	Устный опрос; Письменный контроль; Практическая работа; Тестирование;	<a href="https://resh.edu.ru/">https://resh.edu.ru/</a>
1.12.	<b>Памятники природы и культуры — символы стран, в которых они находятся.</b>	1	1	0		Практическая работа с картой: страны мира. Работа в группах: самостоятельное составление описания любой страны или народа мира (с использованием дополнительной литературы и Интернета); «Путешествие по странам мира» (достопримечательности отдельных стран мира, по выбору детей): рассматривание видеоматериалов, слайдов, иллюстраций; Символы стран, с которыми знакомятся дети;	Письменный контроль; Контрольная работа;	<a href="https://resh.edu.ru/">https://resh.edu.ru/</a>
Итого по разделу		20						
<b>Раздел 2. Человек и природа.</b>								
2.1.	<b>Вещество. Разнообразие веществ в окружающем мире. Твёрдые тела, жидкости, газы, их свойства.</b>	1	0	1		Практические работы (наблюдение и опыты) с веществами: текучесть, растворимость, окрашиваемость и др.; Упражнения: классификация тел и веществ, сравнение естественных и искусственных тел; классификация твёрдых, жидких и газообразных веществ; Демонстрация учебных экспериментов: состояния воды, свойства воздуха;	Устный опрос; Письменный контроль; Практическая работа;	<a href="https://resh.edu.ru/">https://resh.edu.ru/</a>

2.2.	<b>Воздух — смесь газов. Свойства воздуха. Значение для жизни.</b>	2	0	2		Практические работы (наблюдение и опыты) с веществами: текучесть, растворимость, окрашиваемость и др.; Упражнения: классификация тел и веществ, сравнение естественных и искусственных тел; классификация твёрдых, жидких и газообразных веществ; Демонстрация учебных экспериментов: состояния воды, свойства воздуха;	Устный опрос; Письменный контроль; Практическая работа; Тестирование;	<a href="https://resh.edu.ru/">https://resh.edu.ru/</a>
2.3.	<b>Вода. Свойства воды. Состояния воды, её распространение в природе, значение для жизни. Круговорот воды в природе.</b>	2	0	2		Практические работы (наблюдение и опыты) с веществами: текучесть, растворимость, окрашиваемость и др.; Упражнения: классификация тел и веществ, сравнение естественных и искусственных тел; классификация твёрдых, жидких и газообразных веществ; Демонстрация учебных экспериментов: состояния воды, свойства воздуха; Рассказ учителя, анализ схемы круговорота воды в природе;	Устный опрос; Письменный контроль; Практическая работа;	<a href="https://resh.edu.ru/">https://resh.edu.ru/</a>
2.4.	<b>Охрана воздуха, воды.</b>	1	0	1		Практические работы (наблюдение и опыты) с веществами: текучесть, растворимость, окрашиваемость и др.; Упражнения: классификация тел и веществ, сравнение естественных и искусственных тел; классификация твёрдых, жидких и газообразных веществ; Демонстрация учебных экспериментов: состояния воды, свойства воздуха;	Устный опрос; Письменный контроль; Практическая работа;	<a href="https://resh.edu.ru/">https://resh.edu.ru/</a>
2.5.	<b>Горные породы и минералы. Полезные ископаемые, их значение в хозяйстве человека. Полезные ископаемые родного края.</b>	2	1	1		Практические работы: горные породы и минералы — название, сравнение, описание; Экскурсия: почвы (виды, состав, значение для жизни природы и хозяйственной деятельности людей);	Устный опрос; Письменный контроль; Контрольная работа; Практическая работа;	<a href="https://resh.edu.ru/">https://resh.edu.ru/</a>
2.6.	<b>Почва, её состав, значение для живой природы и хозяйственной деятельности человека.</b>	1	0	1		Практические работы: горные породы и минералы — название, сравнение, описание; Экскурсия: почвы (виды, состав, значение для жизни природы и хозяйственной деятельности людей);	Устный опрос; Письменный контроль; Практическая работа; Тестирование;	<a href="https://resh.edu.ru/">https://resh.edu.ru/</a>
2.7.	<b>Царства природы. Бактерии, общее представление. Грибы: строение шляпочного гриба; съедобные и несъедобные грибы.</b>	2	0	2		Рассказ учителя (чтение текста учебника) о бактериях; Рассматривание и описание особенностей внешнего вида бактерий; Работа с иллюстративным материалом по теме «Какие грибы мы не положим в корзинку»; Рисование схемы: «Шляпочный гриб»; Рассказ учителя: «Чем грибы отличаются от растений»;	Устный опрос; Письменный контроль; Практическая работа;	<a href="https://resh.edu.ru/">https://resh.edu.ru/</a>



2.8.	<b>Разнообразие растений. Зависимость жизненного цикла организмов от условий окружающей среды.</b>	1	0	1		Рассказ учителя: «Чем грибы отличаются от растений»; Работа в группе: классификация растений из списка, который предложили одноклассники; Коллективное создание схемы по теме «Условия жизни растений»; Рассказ-рассуждение о жизни растений; Практическая работа в паре по теме «Размножения растений (побегом, листом, семе нами)»; Охраняемые растения родного края (наблюдение, рассматривание иллюстраций);	Устный опрос; Письменный контроль; Практическая работа;	<a href="https://resh.edu.ru/">https://resh.edu.ru/</a>
2.9.	<b>Размножение и развитие растений. Особенности питания и дыхания растений.</b>	1	0	1		Работа в группе: классификация растений из списка, который предложили одноклассники; Коллективное создание схемы по теме «Условия жизни растений»; Рассказ-рассуждение о жизни растений; Практическая работа в паре по теме «Размножения растений (побегом, листом, семе нами)»; Охраняемые растения родного края (наблюдение, рассматривание иллюстраций);	Устный опрос; Письменный контроль; Практическая работа; Тестирование;	<a href="https://resh.edu.ru/">https://resh.edu.ru/</a>
2.10.	<b>Роль растений в природе и жизни людей, бережное отношение человека к растениям.</b>	1	0	1		Рассказ-рассуждение о жизни растений; Практическая работа в паре по теме «Размножения растений (побегом, листом, семе нами)»; Охраняемые растения родного края (наблюдение, рассматривание иллюстраций);	Устный опрос; Письменный контроль; Практическая работа;	<a href="https://resh.edu.ru/">https://resh.edu.ru/</a>
2.11.	<b>Условия, необходимые для жизни растения (свет, тепло, воздух, вода). Наблюдение роста растений, фиксация изменений.</b>	2	0	2		Коллективное создание схемы по теме «Условия жизни растений»; Рассказ-рассуждение о жизни растений; Практическая работа в паре по теме «Размножения растений (побегом, листом, семе нами)»;	Устный опрос; Письменный контроль; Практическая работа; Тестирование;	<a href="https://resh.edu.ru/">https://resh.edu.ru/</a>
2.12.	<b>Растения родного края, названия и краткая характеристика. Охрана растений.</b>	1	1	0		Рассказ-рассуждение о жизни растений; Охраняемые растения родного края (наблюдение, рассматривание иллюстраций);	Устный опрос; Письменный контроль; Контрольная работа; Практическая работа;	<a href="https://resh.edu.ru/">https://resh.edu.ru/</a>
2.13.	<b>Разнообразие животных. Зависимость жизненного цикла организмов от условий окружающей среды.</b>	2	0	2		Дидактическая игра по теме «Каких животных мы знаем»; Коллективное составление схемы по теме «Разнообразие животных»; Упражнения: опиши животное, узнай животное, найди ошибку в классификации животных;	Устный опрос; Письменный контроль; Практическая работа;	<a href="https://resh.edu.ru/">https://resh.edu.ru/</a>

2.14.	Размножение и развитие животных (рыбы, птицы, звери, пресмыкающиеся, земноводные).	1	0	1		Работа в парах: характеристика животных по способу размножения (на основе справочной литературы), подготовка презентации; Моделирование стадий размножения животных (на примере земноводных, рыб);	Устный опрос; Письменный контроль; Практическая работа; Тестирование;	<a href="https://resh.edu.ru/">https://resh.edu.ru/</a>
2.15.	Особенности питания животных. Цепи питания. Условия, необходимые для жизни животных (воздух, вода, тепло, пища).	1	0	1		Учебный диалог по теме «Как животные питаются»; Составление и анализ цепей питания;	Устный опрос; Письменный контроль; Практическая работа;	<a href="https://resh.edu.ru/">https://resh.edu.ru/</a>
2.16.	Роль животных в природе и жизни людей, бережное отношение человека к животным. Охрана животных.	1	0	1		Рассказ учителя по теме «Как человек одомашнил животных»; Рассказы детей по теме «Мой домашний питомец»; Просмотр и обсуждение иллюстраций, видеофрагментов и других материалов (по выбору) на тему «Охрана животных»;	Устный опрос; Письменный контроль; Практическая работа;	<a href="https://resh.edu.ru/">https://resh.edu.ru/</a>
2.17.	Животные родного края, их названия.	1	0	1		Рассказ учителя по теме «Как человек одомашнил животных»; Рассказы детей по теме «Мой домашний питомец»; Просмотр и обсуждение иллюстраций, видеофрагментов и других материалов (по выбору) на тему «Охрана животных»;	Устный опрос; Письменный контроль; Практическая работа; Тестирование;	<a href="https://resh.edu.ru/">https://resh.edu.ru/</a>
2.18.	Природные сообщества: лес, луг, пруд. Взаимосвязи в природном сообществе.	1	0	1		Работа со словарём: определение значения слова «сообщество»; Рассказ учителя по теме «Что такое природное сообщество» ; Учебный диалог по теме «Особенности леса (луга, водоёма) как сообщества»; Сравнение понятий: естественные сообщества, искусственные сообщества; Беседа по теме «Для чего человек создает новые сообщества?»; Обсуждение ситуаций, раскрывающих правила положительного и отрицательного отношения к природе;	Устный опрос; Письменный контроль; Практическая работа;	<a href="https://resh.edu.ru/">https://resh.edu.ru/</a>
2.19.	Создание человеком природных сообществ для хозяйственной деятельности, получения продуктов питания (поле, сад, огород).	1	0	1		Работа со словарём: определение значения слова «сообщество»; Рассказ учителя по теме «Что такое природное сообщество» ; Учебный диалог по теме «Особенности леса (луга, водоёма) как сообщества»; Сравнение понятий: естественные сообщества, искусственные сообщества; Беседа по теме «Для чего человек создает новые сообщества?»; Обсуждение ситуаций, раскрывающих правила положительного и отрицательного отношения к природе;	Устный опрос; Письменный контроль; Практическая работа; Тестирование;	<a href="https://resh.edu.ru/">https://resh.edu.ru/</a>

2.20.	Природные сообщества родного края.	1	0	1		Работа со словарём: определение значения слова «сообщество»; Рассказ учителя по теме «Что такое природное сообщество» ; Учебный диалог по теме «Особенности леса (луга, водоёма) как сообщества»; Сравнение понятий: естественные сообщества, искусственные сообщества; Беседа по теме «Для чего человек создает новые сообщества?»; Обсуждение ситуаций, раскрывающих правила положительного и отрицательного отношения к природе;	Устный опрос; Письменный контроль; Практическая работа;	<a href="https://resh.edu.ru/">https://resh.edu.ru/</a>
2.21.	Правила поведения в лесу, на водоёме, на лугу.	1	1	0		Обсуждение ситуаций, раскрывающих правила положительного и отрицательного отношения к природе;	Письменный контроль; Контрольная работа;	<a href="https://resh.edu.ru/">https://resh.edu.ru/</a>
2.22.	Человек — часть природы. Общее представление о строении тела человека.	2	0	2		Обсуждение текстов учебника, объяснения учителя: «Строение тела человека»; Рассматривание схемы строения тела человека: название, описание функций разных систем органов;	Устный опрос; Письменный контроль; Практическая работа;	<a href="https://resh.edu.ru/">https://resh.edu.ru/</a>
2.23.	Системы органов (опорно-двигательная, пищеварительная, дыхательная, кровеносная, нервная, органы чувств), их роль в жизнедеятельности организма.	2	0	2		Обсуждение текстов учебника, объяснения учителя: «Строение тела человека»; Рассматривание схемы строения тела человека: название, описание функций разных систем органов;	Устный опрос; Письменный контроль; Практическая работа; Тестирование;	<a href="https://resh.edu.ru/">https://resh.edu.ru/</a>
2.24.	Гигиена отдельных органов и систем органов человека.	2	0	2		Обсуждение текстов учебника, объяснения учителя: «Строение тела человека»; Рассматривание схемы строения тела человека: название, описание функций разных систем органов;	Устный опрос; Письменный контроль; Практическая работа;	<a href="https://resh.edu.ru/">https://resh.edu.ru/</a>
2.25.	Измерение температуры тела человека, частоты пульса.	2	1	1		Практическая работа по теме «Измерение температуры тела и частоты пульса»;	Устный опрос; Письменный контроль; Контрольная работа; Практическая работа;	<a href="https://resh.edu.ru/">https://resh.edu.ru/</a>
Итого по разделу		35						
Раздел 3. Правила безопасной жизни.								

3.1.	Здоровый образ жизни; забота о здоровье и безопасности окружающих людей.	2	0	2		Анализ ситуаций по теме «Что может произойти, если...»;	Устный опрос; Письменный контроль; Практическая работа;	<a href="https://resh.edu.ru/">https://resh.edu.ru/</a>
3.2.	Безопасность во дворе жилого дома (внимание к зонам электрических, газовых, тепловых подстанций и других опасных объектов; предупреждающие знаки безопасности).	2	0	2		Практическая работа по теме «Рассматривание знаков (опасно, пожароопасно, взрывоопасно; внимание — автопогрузчик; электрический ток; малозаметное препятствие; падение с высоты), коллективное объяснение их значения»; Анализ ситуаций по теме «Что может произойти, если...»; Ролевая игра по теме «Рас скажи малышу, как нужно вести себя на игровой и спортивной площадке»;	Устный опрос; Письменный контроль; Практическая работа; Тестирование;	<a href="https://resh.edu.ru/">https://resh.edu.ru/</a>
3.3.	Транспортная безопасность пассажира разных видов транспорта, правила поведения на вокзалах, в аэропортах, на борту самолёта, судна.	2	1	1		Рассказ учителя по теме «Правила поведения в транспорте, на вокзалах, в аэропортах, на борту самолета, судна»; Работа в группах: составление памятки по теме «Правила поведения в аэропортах, на борту самолета, судна (по выбору группы)»;	Устный опрос; Письменный контроль; Контрольная работа; Практическая работа;	<a href="https://resh.edu.ru/">https://resh.edu.ru/</a>
3.4.	Безопасность в Интернете (ориентировка в признаках мошенничества в сети; защита персональной информации) в условиях контролируемого доступа в Интернет.	1	0	1		Учебный диалог по теме «Как обеспечить безопасность при работе в Интернете»;	Устный опрос; Письменный контроль; Практическая работа;	<a href="https://resh.edu.ru/">https://resh.edu.ru/</a>
Итого по разделу		7						
Резервное время		6						
ОБЩЕЕ КОЛИЧЕСТВО ЧАСОВ ПО ПРОГРАММЕ		68	7	55				

ПОУРОЧНОЕ ПЛАНИРОВАНИЕ

№ п/п	Тема урока	Количество часов			Дата изучения	Виды, формы контроля
		всего	контрольные работы	практические работы		
1.	Дорогие третьеклассники!	1	0	1	01.09 <i>01.09</i>	Устный опрос; Практическая работа;
2.	Природа.	1	0	1	06.09 <i>06.09</i>	Устный опрос; Практическая работа;
3.	Человек.	1	0	1	08.09 <i>08.09</i>	Устный опрос; Письменный контроль; Практическая работа; Тестирование;
4.	Общество.	1	0	1	13.09 <i>13.09</i>	Устный опрос; Письменный контроль; Практическая работа;
5.	Российская Федерация.	1	0	1	15.09 <i>15.09</i>	Устный опрос; Письменный контроль; Практическая работа;
6.	О чём расскажет план.	1	0	1	20.09 <i>20.09</i>	Устный опрос; Письменный контроль; Практическая работа;

7.	Что такое экология? Проект "Богатства, отданные людям."	1	0	1	22.09 <i>22.09</i>	Устный опрос; Письменный контроль; Практическая работа; Проект;
8.	Проверим себя и оценим свои достижения по разделу "Как устроен мир." Контрольная работа №1.	1	1	0	27.09 <i>27.09</i>	Письменный контроль; Контрольная работа;
9.	Звёздное небо-Великая книга Природы.	1	0	1	29.09 <i>29.09</i>	Устный опрос; Письменный контроль; Практическая работа;
10.	Тела, вещества, частицы.	1	0	1	04.10 <i>04.10</i>	Устный опрос; Письменный контроль; Практическая работа; Тестирование;
11.	Разнообразие веществ.	1	0	1	06.10 <i>06.10</i>	Устный опрос; Письменный контроль; Практическая работа;
12.	Воздух и его охрана.	1	0	1	11.10 <i>11.10</i>	Устный опрос; Письменный контроль; Практическая работа;
13.	Вода.	1	0	1	13.10 <i>13.10</i>	Устный опрос; Письменный контроль; Практическая работа;

14.	Превращения и круговорот воды.	1	0	1	18.10 <i>18.10</i>	Устный опрос; Письменный контроль; Практическая работа; Тестирование;
15.	Берегите воду!	1	0	1	20.10 <i>20.10</i>	Устный опрос; Письменный контроль; Практическая работа;
16.	Что такое почва.	1	0	1	01.11	Устный опрос; Письменный контроль; Практическая работа;
17.	Разнообразие растений.	1	0	1	03.11	Устный опрос; Письменный контроль; Практическая работа; Тестирование;
18.	Солнце, растения и мы с вами.	1	0	1	08.11	Устный опрос; Письменный контроль; Практическая работа;
19.	Размножение и развитие растений.	1	0	1	10.11	Устный опрос; Письменный контроль; Практическая работа;

20.	Охрана растений.	1	0	1	15.11	Устный опрос; Письменный контроль; Практическая работа; Тестирование;
21.	Разнообразие животных.	1	0	1	17.11	Устный опрос; Письменный контроль; Практическая работа;
22.	Кто что ест.	1	0	1	22.11	Устный опрос; Письменный контроль; Практическая работа;
23.	Размножение и развитие животных.	1	0	1	24.11	Устный опрос; Письменный контроль; Практическая работа;
24.	Охрана животных.	1	0	1	29.11	Устный опрос; Письменный контроль; Практическая работа; Тестирование;
25.	В царстве грибов. Проект "Разнообразие природы родного края."	1	0	1	01.12	Устный опрос; Письменный контроль; Практическая работа; Проект;



26.	Проверим себя и оценим свои достижения по разделу "Эта удивительная природа." Контрольная работа №2.	1	1	0	06.12	Письменный контроль; Контрольная работа;
27.	Организм человека.	1	0	1	08.12	Устный опрос; Письменный контроль; Практическая работа;
28.	Органы чувств.	1	0	1	13.12	Устный опрос; Письменный контроль; Практическая работа;
29.	Надёжная защита организма.	1	0	1	15.12	Устный опрос; Письменный контроль; Практическая работа; Тестирование;
30.	Опора тела и движение.	1	0	1	20.12	Устный опрос; Письменный контроль; Практическая работа;
31.	Наше питание.	1	0	1	22.12	Устный опрос; Письменный контроль; Практическая работа;

32.	Дыхание и кровообращение.	1	0	1	10.12	Устный опрос; Письменный контроль; Практическая работа; Тестирование;
33.	Умей предупреждать болезни.	1	0	1	12.01	Устный опрос; Письменный контроль; Практическая работа;
34.	Здоровый образ жизни. Проект "Школа кулинаров."	1	0	1	17.01	Устный опрос; Письменный контроль; Практическая работа; Проект;
35.	Проверим себя и оценим свои достижения по разделу "Мы и наше здоровье." Контрольная работа №3.	1	1	0	19.01	Письменный контроль; Контрольная работа;
36.	Огонь, вода и газ.	1	0	1	24.01	Устный опрос; Письменный контроль; Практическая работа;
37.	Чтобы путь был счастливым.	1	0	1	26.01	Устный опрос; Письменный контроль; Практическая работа;

38.	Дорожные знаки.	1	0	1	31.01	Устный опрос; Письменный контроль; Практическая работа; Тестирование;
39.	Опасные места.	1	0	1	02.02	Устный опрос; Письменный контроль; Практическая работа;

40.	Природа и наша безопасность.	1	0	1	07.02	Устный опрос; Письменный контроль; Практическая работа;
41.	Экологическая безопасность. Проект "Кто нас защищает."	1	0	1	09.02	Устный опрос; Письменный контроль; Практическая работа; Проект;
42.	Проверим себя и оценим свои достижения по разделу "Наша безопасность" Контрольная работа №4.	1	1	0	14.02	Письменный контроль; Контрольная работа;
43.	Для чего нужна экономика.	1	0	1	16.02	Устный опрос; Письменный контроль; Практическая работа;

44.	Природные богатства и труд людей - основа экономики.	1	0	1	21.02	Устный опрос; Письменный контроль; Практическая работа;
45.	Полезные ископаемые.	1	0	1	28.01	Устный опрос; Письменный контроль; Практическая работа; Тестирование;
46.	Растениеводство.	1	0	1	02.03	Устный опрос; Письменный контроль; Практическая работа;

47.	Животноводство.	1	0	1	07.03	Устный опрос; Письменный контроль; Практическая работа;
48.	Какая бывает промышленность.	1	0	1	09.03	Устный опрос; Письменный контроль; Практическая работа; Тестирование;
49.	Что такое деньги.	1	0	1	14.03	Устный опрос; Письменный контроль; Практическая работа;

50.	Государственный бюджет.	1	0	1	16.03	Устный опрос; Письменный контроль; Практическая работа;
51.	Семейный бюджет.	1	0	1	21.03	Устный опрос; Письменный контроль; Практическая работа; Тестирование;
52.	Экономика и экология. Проект "Экономика родного края."	1	0	1	23.03	Устный опрос; Письменный контроль; Практическая работа; Проект;
53.	Проверим себя и оценим свои достижения по разделу "Чему учит экономика." Контрольная работа №5.	1	1	0	04.04	Письменный контроль; Контрольная работа;
54.	Золотое кольцо России.	1	0	1	06.04	Устный опрос; Письменный контроль; Практическая работа;
55.	Золотое кольцо России.	1	0	1	11.04	Устный опрос; Письменный контроль; Практическая работа;

56.	Золотое кольцо России.	1	0	1	13.04	Устный опрос; Письменный контроль; Практическая работа; Тестирование;
57.	Наши ближайшие соседи.	1	0	1	18.04	Устный опрос; Письменный контроль; Практическая работа;
58.	На севере Европы.	1	0	1	20.04	Устный опрос; Письменный контроль; Практическая работа;
59.	Что такое Бенилюкс.	1	0	1	25.04	Устный опрос; Письменный контроль; Практическая работа; Тестирование;
60.	В центре Европы.	1	0	1	27.04	Устный опрос; Письменный контроль; Практическая работа;
61.	По Франции и Великобритании.	1	0	1	02.05	Устный опрос; Письменный контроль; Практическая работа;

62.	По Франции и Великобритании.	1	0	1	04.05	Устный опрос; Письменный контроль; Практическая работа;
63.	На юге Европы.	1	0	1	11.05	Устный опрос; Письменный контроль; Практическая работа; Тестирование;
64.	Всемирное наследие. Проект "Музей путешествий."	1	0	1	16.05	Устный опрос; Письменный контроль; Практическая работа; Проект;
65.	Проверим себя и оценим свои достижения по разделу "Путешествия по городам и странам." Контрольная работа №6.	1	1	0	18.05	Письменный контроль; Контрольная работа;

66.	Презентация проектов.	1	0	1	23.05	Устный опрос; Письменный контроль; Практическая работа; Проект;
67.	Повторение и обобщение изученного материала.	1	1	0	25.05	Письменный контроль; Контрольная работа;
68.	Повторение и обобщение изученного материала.	1	0	1		Устный опрос; Практическая работа;

ОБЩЕЕ КОЛИЧЕСТВО ЧАСОВ ПО ПРОГРАММЕ	68	7	61	
--	----	---	----	--

## **УЧЕБНО-МЕТОДИЧЕСКОЕ ОБЕСПЕЧЕНИЕ ОБРАЗОВАТЕЛЬНОГО ПРОЦЕССА**

---

### **ОБЯЗАТЕЛЬНЫЕ УЧЕБНЫЕ МАТЕРИАЛЫ ДЛЯ УЧЕНИКА**

Окружающий мир (в 2 частях), 3 класс /Плешаков А.А., Акционерное общество «Издательство «Просвещение»;

Введите свой вариант:

### **МЕТОДИЧЕСКИЕ МАТЕРИАЛЫ ДЛЯ УЧИТЕЛЯ**

[http //school-collection.edu.ru](http://school-collection.edu.ru)

### **ЦИФРОВЫЕ ОБРАЗОВАТЕЛЬНЫЕ РЕСУРСЫ И РЕСУРСЫ СЕТИ ИНТЕРНЕТ**

[http //school-collection.edu.ru](http://school-collection.edu.ru)

## **МАТЕРИАЛЬНО-ТЕХНИЧЕСКОЕ ОБЕСПЕЧЕНИЕ ОБРАЗОВАТЕЛЬНОГО ПРОЦЕССА**

---

### **УЧЕБНОЕ ОБОРУДОВАНИЕ**

Оборудование кабинета

### **ОБОРУДОВАНИЕ ДЛЯ ПРОВЕДЕНИЯ ЛАБОРАТОРНЫХ, ПРАКТИЧЕСКИХ РАБОТ, ДЕМОНСТРАЦИЙ**

Магнитная доска

Мультимедийный проектор

Компьютер

Колонки

Наглядности